



# telhas.



## coberture


CATÁLOGO 23

GRUPO COBERTURE



índice

CATÁLOGO DE PRODUTOS



# tradiçione

01.  
telha de concreto  
modelo tradição  
HIDROFUGADA




# slim

02.  
telha de c.  
modelo slim  
HIDROFUGADA



# acessórios

03.  
acessórios para  
acabamento  
CUMEEIRA, INICIAL E  
OUTROS



# 01. tradição

TELHAS DE CONCRETO



## sobre

Uma das principais vantagens neste tipo de telha, modelo tradição, é seu encaixe perfeito.

- . Economia  
São utilizadas 10,5 telhas por m<sup>2</sup>, contra 17 telhas por m<sup>2</sup> da cerâmica.
- . Resistência  
Suportam no mínimo 250kg, contra 130kg da cerâmica.
- . Desempenho Térmico
- . Baixa Absorção de Água  
Pois todos os modelos já saem hidro fugadas de fábrica, ou seja, recebem uma película que funciona como verniz, ajudando repelir a água, mantendo as características originais, limpeza e cor.

## cores

SOB ENCOMENDA



## dimensões / info



● QUANTIDADE POR M<sup>2</sup>  
10,5 peças por m<sup>2</sup>

ALTURA / LARGURA / ESPESSURA  
430 mm . 320 mm . 20mm

**COD 100000 / COD 0014 / COD 0072 / COD 0068 / COD 0064 / COD 178 / COD 1000040  
COD 0187 / COD 0047**



# 02. slim TELHAS DE CONCRETO



## sobre

Uma das principais vantagens neste tipo de telha, modelo Slim, é não necessitar ripamento especial, 20% menos material na estrutura do telhado.

- . Encaixe Perfeito
- . Leveza
- . Economia
- . Resistência

Suportam no mínimo 250kg, contra 130kg da cerâmica.

- . Desempenho Térmico
- . Baixa Absorção de Água

## cores

SOB ENCOMENDA



## dimensões / info

QUANTIDADE POR M<sup>2</sup>

10,5 peças por m<sup>2</sup>

ALTURA / LARGURA / ESPESSURA

430 mm . 320 mm . 20mm

**COD 0480 (CINZA NATURAL, PARA OUTRAS CORES CONSULTAR DISPONIBILIDADE.)**

